


Si vous hésitez entre deux tailles, choisissez la taille au-dessus.



1/ **IMPRIMEZ** en format « paysage » à **100%**

2/ **DÉCOUPEZ** le ou les modèles à essayer

3/ Une fois utilisé, **COLORIEZ** les lunettes, collez une baguette au niveau de la branche et transformez vos lunettes en masque de carnaval !



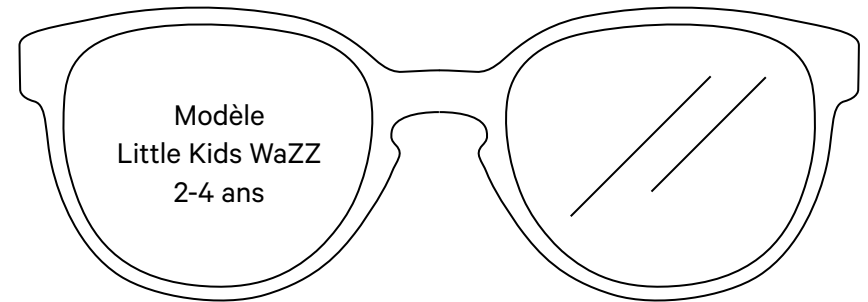



EST-CE BIEN IMPRIMÉ À L'ÉCHELLE ?

0 1 cm 2 cm 3 cm 4 cm 5 cm



Pour vérifier si le guide d'essayage a bien été imprimé à 100%, munissez-vous d'une règle et mesurez l'échelle ci-dessus.

Elle doit faire 5cm.




Si vous hésitez entre deux tailles, choisissez la taille au-dessus.



1/ **IMPRIMEZ** en format « paysage » à **100%**

2/ **DÉCOUPEZ** le ou les modèles à essayer

3/ Une fois utilisé, **COLORIEZ** les lunettes, collez une baguette au niveau de la branche et transformez vos lunettes en masque de carnaval !






EST-CE BIEN IMPRIMÉ À L'ÉCHELLE ?

0 1 cm 2 cm 3 cm 4 cm 5 cm



Pour vérifier si le guide d'essayage a bien été imprimé à 100%, munissez-vous d'une règle et mesurez l'échelle ci-dessus.

Elle doit faire 5cm.




Si vous hésitez entre deux tailles, choisissez la taille au-dessus.



1/ **IMPRIMEZ** en format « paysage » à **100%**

2/ **DÉCOUPEZ** le ou les modèles à essayer

3/ Une fois utilisé, **COLORIEZ** les lunettes, collez une baguette au niveau de la branche et transformez vos lunettes en masque de carnaval !






EST-CE BIEN IMPRIMÉ À L'ÉCHELLE ?

0 1 cm 2 cm 3 cm 4 cm 5 cm



Pour vérifier si le guide d'essayage a bien été imprimé à 100%, munissez-vous d'une règle et mesurez l'échelle ci-dessus.

Elle doit faire 5cm.




Si vous hésitez entre deux tailles, choisissez la taille au-dessus.



1/ **IMPRIMEZ** en format « paysage » à **100%**

2/ **DÉCOUPEZ** le ou les modèles à essayer

3/ Une fois utilisé, **COLORIEZ** les lunettes, collez une baguette au niveau de la branche et transformez vos lunettes en masque de carnaval !




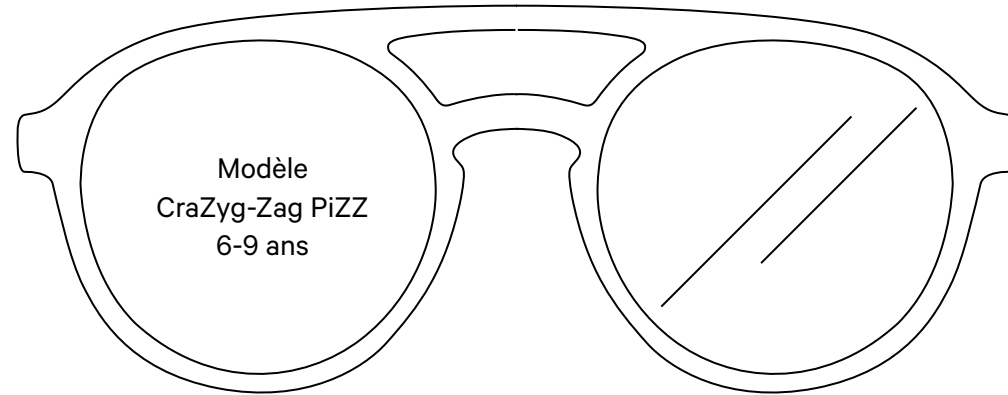
EST-CE BIEN IMPRIMÉ À L'ÉCHELLE ?

0 1 cm 2 cm 3 cm 4 cm 5 cm



Pour vérifier si le guide d'essayage a bien été imprimé à 100%, munissez-vous d'une règle et mesurez l'échelle ci-dessus.


Elle doit faire 5cm.



1/ **IMPRIMEZ** en format « paysage » à **100%**

2/ **DÉCOUPEZ** le ou les modèles à essayer

3/ Une fois utilisé, **COLORIEZ** les lunettes, collez une baguette au niveau de la branche et transformez vos lunettes en masque de carnaval !



EST-CE BIEN IMPRIMÉ À L'ÉCHELLE ?

0 1 cm 2 cm 3 cm 4 cm 5 cm



Pour vérifier si le guide d'essayage a bien été imprimé à 100%, munissez-vous d'une règle et mesurez l'échelle ci-dessus.

Elle doit faire 5cm.